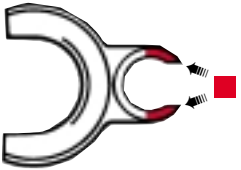
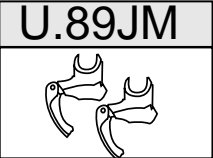

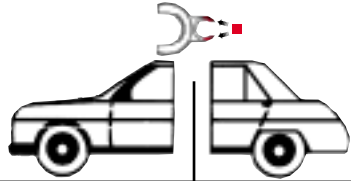


U.89

	<input type="checkbox"/> U.89J1	<input type="checkbox"/> U.89J5	<input type="checkbox"/> U.89J9	<input type="checkbox"/> U.89J14
	<input type="checkbox"/> U.89J2	<input type="checkbox"/> U.89J6	<input type="checkbox"/> U.89J10	<input type="checkbox"/> U.89J25
	<input type="checkbox"/> U.89J3	<input type="checkbox"/> U.89J7	<input type="checkbox"/> U.89J11	<input type="checkbox"/> U.89JM
	<input type="checkbox"/> U.89J4	<input type="checkbox"/> U.89J8	<input type="checkbox"/> U.89J12	

	Type Model Typ Madel Typo		
ALFA ROMÉO	33 (93) - 145 - 146 - 155	<input type="checkbox"/> J3	
	146 1,4 16 V	C <input type="checkbox"/> J2 / F <input type="checkbox"/> J3	
	156 2,4 JTD - 156 1,9 JTD	<input type="checkbox"/> J5	<input type="checkbox"/> J2
	156 1,8TS - 156 1,6 16 V	<input type="checkbox"/> J5	<input type="checkbox"/> J1
	164 (91 → 93)	<input type="checkbox"/> J3	
AUDI	A2 1,4 - A2 TDi - A3 - TDi 130 CV - TT 1,8 T - 80 TD (91)	<input type="checkbox"/> J1	
	A4 2,5 TDi Quattro - A4 2,0 - 2,5 TDi - 3.0	<input type="checkbox"/> J1	
	80 - 90 - A4 - A6 2,5 V6 (93)	<input type="checkbox"/> J1	<input type="checkbox"/> J5
	100 - 200 - A6 2,0 & 2,5 TDi	<input type="checkbox"/> J3	<input type="checkbox"/> J1

BMW	Mini One - Cooper 1,6	■ J12	C ■ J1 / F ■ J5
	SERIE 3	■ J1	
	316 - 320 - 320 I - 328 (91 → 95)	□ J3	
	323i auto - 325 - 328i coupé	■ J2	
	316 Tl compact	■ J2	
	SERIE 5 & 7	■ J2	□ J5
	Z3 1,8		■ J2
	520 - 525 - 830 V8 (93) - 525 i - 530 i V8	■ J1	■ J1
	520 24S	■ J2	□ J5
	525 i - 525 TDS (92)	■ J2	■ J1
	530 D PH2	C ■ J2 / F ■ J12	□ J5
	735 ia	■ J12	□ J5
740 i V8 (95) - 740 i 8 cyl.	■ J1	□ J5	
X5 3,0 D	■ J2		
CHRYSLER	NEON 2,0	□ J3	□ J3
	STRATUS 2,0 & 2,5 V6		□ J5
	VISION	□ J3	■ J1
	VOYAGER - SARATOGA 3,0 V6	□ J3	
	VOYAGER 2,5 TD (97)	■ J6	
	VOYAGER 2,5 CRD	□ J10	
	300M	■ J2	■ J1
CITROËN	AX - ZX AURA BREAK & 16 V	■ J1	
	AX	■ J11	
	BERLINGO (sauf 1,9 D)	■ J9	
	BERLINGO 1,9D	■ J2	
	C15		■ J4
	EVASION - JUMPY	□ J3	■ J1
	SAXO	■ J9	
	SAXO 1,5 D	■ J1	
	JUMPER	□ J3	
	PICASSO 1,6 - 2,0 16 V - PICASSO HDi - XSARA	■ J12	
	ZX - C 25	■ J2	
C3 1,4 SX - HDI	■ J1		
DAEWOO	ESPERO GLX - NEXIA GTX	■ J1	


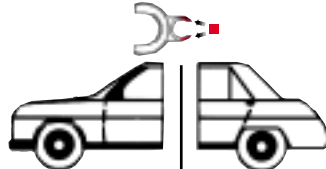
	MATIZ SE NUBIRA 2,0 CDX	□ J5 ■ J1	■ J1
DAIHATSU	APPLAUSE 1,6 XI CHARADE	■ J1 □ J5	■ J1 □ J5
FIAT	BRAVO - BRAVA - MAREA CINQUECENTO CESIENTO SX CROMA TDI & 2,0 TURBO - SCUDO 1,9 TD DOBLO 1.9 D JTD 80 ELX - STILO 1,6 16V MAREA 2.4 TD - 1.9 TD - STILO JTD 110 MULTIPLA PALIO WE 60 PANDA PUNTO ELX & GT - BARCHETTA 1,7 16V TEMPRA - TIPO - DUCATO 2,5 D - ULYSSE 2,0 JTD UNO 1,6 - FIORINO - RITMO - PUNTO 60 - 80 ELX STILO 1,6 1,8 JTD ADARTH 2,4	■ J14 C ■ J1 / F ■ J2 C ■ J25 / F ■ J11 □ J3 C ■ J2 / F □ J3 ■ J1 ■ J12 ■ J14 C ■ J12 / F ■ J14 □ J5 ■ J2 □ J3 ■ J1 ■ J1 ■ J12	■ J1 ■ J1 □ J5
FORD	ESCORT D & RX3 - ESCORT BREAK FIESTA - ESCORT - ORION - KA - PUMA 1,7 FIESTA 1,3 COURRIER - SIERRA - FOCUS FIESTA TDi FIESTA (2002 →) 1,4 1,6 TDCi GALAXY TDi 115 LIVRAISON 1,8 - TRANSIT (MINIBUS) MONDEO MONDEO V6 24V MONDEO Di - 2,5 V6 - 2,0 - Di 90 CV - FOCUS 2,0 - TDCi PROBE 2,0 16V SCORPIO 2,0 16V TRANSIT 260 CPTD 75	□ J5 ■ J1 ■ J1 ■ J12 ■ J1 □ J3 ■ J1 ■ J2 □ J3 ■ J1 □ J3 ■ J2 ■ J12	□ J5 □ J5 □ J5 ■ J1 ■ J2 ■ J1 ■ J1
HONDA	CIVIC 1,3 CRX - 1,6 VTI - LEGEND - HR-V 1,6 16 V CIVIC 1,5 (91) & 1,6i - ACCORD 2,0 ILS COUPE CIVIC 1,5 SI COUPE - ACCORD 2,3 SR - LOGO 1,3	■ J1 □ J5 □ J5	■ J1 □ J5

	CIVIC 1,4 16 V JAZZ IDSi ACCORD - PRELUDE 2,0 L - CRX 1,6 - LOGO PRELUDE 2,2 - 2,3 (93 → 97) - ACCORD 2,0 IES CONTO 1,5 (93) CONCERTO 1,6 - 1,8TD (95)		□ J5
		■ J1	
		□ J5	■ J1
		□ J5	□ J5
		■ J2	□ J5
		□ J3	□ J5
HYUNDAI	LANTRA 2,0 CRDi LANTRA (93) LANTRA - SONATA PONY - SCOUPE SCOUPE 2,0 TRAJET 2,0	■ J12 □ J3 ■ J2 ■ J1 ■ J2 □ J3	■ J1 □ J5 □ J5 ■ J1
KIA	SEPHIA SLX SPORTAGE 2,0	■ J1 ■ J1	■ J1
LADA	SAMARA - NATACHA - SAGONA SAMARA 1,3 (92)	■ J1 ■ J2	□ J5 □ J5
LANCIA	DEDRA - DELTA 1,6 - 1,8 - 1,9 TD DELTA 1,6 IE (91) EPSYLONE 1,2 - 1,4 (97) KAPPA - LYBRA LYBRA 1,8 LYBRA 1,6 - 1,9 JTD 110 THEMA TD - V6 - IE 16V Y 10 - Y10 2,0 16V ZETA 2,0 JTD	□ J3 ■ J2 C ■ J1/ F ■ J2 ■ J14 ■ J12 ■ J14 □ J3 ■ J1 □ J3	 ■ J2 ■ J1 ■ J1 ■ J1 ■ J2
LEXUS	LEXUS 430	C ■ J1/ F □ J5	■ J1
MAZDA	121 1,3 121 1,8 D (97) ASTINA GLX 1,5 - 323 1,3 - MX - 5 MIATA FAMILIA 1,7 TD (95) 323 GLXI 323 - ASTINA 2,0 GT V6 (95) 626 1,8	□ J5 ■ J1 ■ J2 ■ J1 ■ J2 □ J3	□ J5 □ J5 ■ J1 ■ J1 ■ J1 ■ J1 ■ J1 ■ J2

	626 2,0 D 626 2,0 DITD	<input type="checkbox"/> J3 <input type="checkbox"/> J10	<input type="checkbox"/> J1 <input type="checkbox"/> J1
MEGA	CLUB STD 1360 D	<input type="checkbox"/> J1	
MERCEDES	A 160 Avant garde - A170 CDi	<input type="checkbox"/> J1	<input type="checkbox"/> J5
	A190	<input type="checkbox"/> J1	<input type="checkbox"/> J1
	C220 CDi - C250 TD	<input type="checkbox"/> J5	
	E220 D - E220 CLASSIC	<input type="checkbox"/> J1	
	VITO CDi	<input type="checkbox"/> J2	
MITSUBISHI	COLT - LANCER - GALANT	<input type="checkbox"/> J1	
	COLT 1,5 GLXI - GALANT 1,8 & 2,0 - CARISMA 1,9 TD	<input type="checkbox"/> J1	<input type="checkbox"/> J5
	COLT 1,8 GTI 16S - GALAA	<input type="checkbox"/> J2	<input type="checkbox"/> J5
	GALANT V6 2,5	<input type="checkbox"/> J1	<input type="checkbox"/> J1
	NT 2,0 GLS (92) - LANCER 1,1	<input type="checkbox"/> J3	<input type="checkbox"/> J5
	RUNNER 1,8 GLX & 3,0 GLX	<input type="checkbox"/> J2	
	SPACE WAGON	<input type="checkbox"/> J3	
NISSAN	ALMERA 1,4 - 1,6 - 1,5 - 2,2 VDi	<input type="checkbox"/> J1	<input type="checkbox"/> J5
	ALMERA TINO 1,8	<input type="checkbox"/> J12	
	MAXIMA 2,0	<input type="checkbox"/> J3	<input type="checkbox"/> J5
	MICRA	<input type="checkbox"/> J5	
	PRAIRIE 1,8 SLX - 2,0	<input type="checkbox"/> J3	<input type="checkbox"/> J2
	PRAIRIE 2,4 SLX	<input type="checkbox"/> J10	<input type="checkbox"/> J5
	PRIMERA	C <input type="checkbox"/> J1 / F <input type="checkbox"/> J5	<input type="checkbox"/> J1
	PRIMERA 2,0 (92)	C <input type="checkbox"/> J1 / F <input type="checkbox"/> J5	<input type="checkbox"/> J2
	PRIMERA (2002 →) 2,2 VDI	<input type="checkbox"/> J12	<input type="checkbox"/> J1
	SERENA 2,0 SLX	<input type="checkbox"/> J3	
	SUNNY - 100 NX 1,6 2,0 & 1,6 six - ALMERA 2,0 D	<input type="checkbox"/> J1	<input type="checkbox"/> J1
	200 SX TURBO 16V	<input type="checkbox"/> J3	<input type="checkbox"/> J1
	OPEL	KADETT GSI (91) & 1,6S (92)	<input type="checkbox"/> J1
CORSA - ASTRA - VECTRA TURBO 4x4		<input type="checkbox"/> J1	
VECTRA 1,6 16V - 1,8 16V - 1,7 TD		<input type="checkbox"/> J1	<input type="checkbox"/> J5
VECTRA 2,0		<input type="checkbox"/> J1	<input type="checkbox"/> J1
VECTRA (2002 →) 1,8		<input type="checkbox"/> J1	
TIGRA 1,4i & 1,6i 16V - ASTRA ECCOTURBO - ZAFIRA 1,8 16 V - 1,6 16 V		<input type="checkbox"/> J1	
OMEGA 2,5 TD (94) - CALIBRA		<input type="checkbox"/> J2	

	OMEGA 2,2 TDi	■ J1	
PEUGEOT	106 (N°51 450 000) - 206 1,6 XT - 206 1,4 - 206 16 S	■ J1	
	106 (N°51 450 001) (N°32 000 001) (N°32 000 001) PARTNER	■ J9	
	205 - 305 - 306 (N°32 000 000) - 309 - 405 - 504 - 505 - 605 - J5 - 206	■ J2	
	206 HDi - 607 2,2 HDi - 607 2,2 - 3,0 V6 BVA - 306 / 406	■ J12	
	305 Break		■ J4
	307 1,6 - 307 HDi - PARTNER 1,9 D - 406 1,8 16V	■ J2	
	307 2,0 16 V	■ J12	
	406 ((97)	■ J2	■ J5
	406 Coupé 2,2 HDi	■ J12	
	806 - EXPERT	□ J3	■ J1
EXPERT 2,0 HDi	■ J12	■ J1	
BOXER	□ J3		
RENAULT	AVANTIME V6	■ J14	
	CLIO 2 1,2 16 V	■ J1	■ J1
	CLIO 2 1,4 16 V - DTi 65 CV - MEGANE 1,4 16 V	■ J12	
	ESPACE (88 (4/91)	■ J8	
	ESPACE (5/91 (96) - TRAFIC	■ J2	
	ESPACE (97 (□ J3	
	LAGUNA ESTATE D - 2L TDE	■ J1	■ J2
	LAGUNA V6 24 V - 2,2 D	□ J3	■ J1
	LAGUNA 1,9 DCi - 1,8 16 V	■ J12	■ J1
	R9 - R11 - R19 - MEGANE	■ J2	
	R18 - R20 - ESPACE (81 (87)	■ J6	
	R20 - R30	■ J7	
	R21 - NEVADA - LAGUNA	□ J3	
	R25	■ J25	
	R25 GTS	C ■ J2 / F ■ J25	
	MASTER ((97) - TRAFIC DCi	■ J1	
	MASTER (98 (■ J2	
	SAFRANE (sauf suspension pilotée)	□ J3	C ■ J1 / F ■ J2
	SAFRANE (suspension pilotée)	□ J10	C □ J3 / F ■ J2
	SCENIC 1,9 TDI	C ■ J2 / F □ J3	
VELSATIS 2,2 DCi 2L TURBO	■ J12		

	SCENIC RX4 1,9 DCi - VELSATIS 2,2 DCi SUPER 5 - EXPRESS - CLIO - KANGOO D65 - KANGOO 1,4 - KANGOO DTi TWINGO	<input type="checkbox"/> J12 <input type="checkbox"/> J1 <input type="checkbox"/> J1	<input type="checkbox"/> J5
ROVER	75 2,0 CDT 214 - 216 - 218 - 414 SLI - 416 GSi 16V 220 SDi 220 E TURBO 620 S - 45 1,4 623 SI LAND ROVER Discovery TDI	<input type="checkbox"/> J2 <input type="checkbox"/> J5 <input type="checkbox"/> J3 <input type="checkbox"/> J1 <input type="checkbox"/> J5 <input type="checkbox"/> J5 <input type="checkbox"/> J1	<input type="checkbox"/> J5 <input type="checkbox"/> J5 <input type="checkbox"/> J1 <input type="checkbox"/> J5 <input type="checkbox"/> J5
SAAB	900 2,0 COUPE 9000	<input type="checkbox"/> J1 <input type="checkbox"/> J2	
SEAT	FURA - RONDA - MALAGA - CORDOBA TDGT - INCA - AROSA IBIZA 1,05 CI IBIZA - CORDOBA - TOLEDO - IBIZA 1,8 GTI MARBELLA - TERRA VITRE TOLEDO GT 2,0	<input type="checkbox"/> J1 <input type="checkbox"/> J1 <input type="checkbox"/> J1 <input type="checkbox"/> J5 <input type="checkbox"/> J1	<input type="checkbox"/> J3 <input type="checkbox"/> J5 <input type="checkbox"/> J1
SKODA	FELICIA 1,9 D - FAVORITE GLX OCTAVIA SLX 20V - OCTAVIA 1,9 TDi - OCTAVIA RS	<input type="checkbox"/> J1 <input type="checkbox"/> J1	<input type="checkbox"/> J5
SUBARU	IMPREZA TURBO 16V LEGACY 20 GL 4WD LEGACY GX 4WD ABS VANILLE	<input type="checkbox"/> J3 <input type="checkbox"/> J2 <input type="checkbox"/> J3 <input type="checkbox"/> J1	<input type="checkbox"/> J3
SUZUKI	ALTO 1,0 BALENO 1,3 - 1,6 SWIFT 1,3 GTI	<input type="checkbox"/> J5 <input type="checkbox"/> J2 <input type="checkbox"/> J1	<input type="checkbox"/> J1 <input type="checkbox"/> J1
TOYOTA	AVENSIS 2,0 VTi D4 - AVENSIS D4D CARINA II D - PICNIC 2,0 - YARIS 1,3 V V T i - YARIS 1,0 CARINA 1,6 (16V) CELICA 1,8 - 2,0 GTi - COROLLA - CARINA 2,0 & GLi - 1,9 D CELICA 1,8 VTi CAMRY 2,2 (16V) - COROLLA 1,3 HYBRID PRIUS	<input type="checkbox"/> J1 <input type="checkbox"/> J1 <input type="checkbox"/> J1 <input type="checkbox"/> J2 <input type="checkbox"/> J12 <input type="checkbox"/> J1 <input type="checkbox"/> J2	<input type="checkbox"/> J1 <input type="checkbox"/> J1 <input type="checkbox"/> J1 <input type="checkbox"/> J1 <input type="checkbox"/> J5 <input type="checkbox"/> J5 <input type="checkbox"/> J5

	Type Model Typ Madel Typo		
	LAND CRUISER 3,0 LTD 4 PREVIA 2,4 L RAV 4 STARLET - STARLET 1,3 GL YARIS 1,4 D4D	□ J3 C □ J12 / F □ J14 ■ J1 ■ J2	■ J5 ■ J5 ■ J1
VOLKSWAGEN	POLO 1,3 16V - GOLF - JETTA - SIROCCO - PASSAT - CORRADO - NEW BEETLE 1,6 VENTO - PASSAT 1,6 POLO 1,4 16V - GOLF 4 - POLO - BORA - NEW BEETLE - LUPO - GOLF CDI SHARAN 2,0 SHARAN 1,9 TDI SHARAN 115 CV	■ J1 ■ J1 ■ J1 ■ J2 □ J3 □ J3	■ J5 ■ J1 ■ J2 ■ J2
VOLVO	340 - 345 - 360 - 850 S.40 1,8 - 2,0 S.60 2,4 TD V.40 1,9 D 240 - 440 - 460 - 480 - 960 6 cyl 740 TD - 760 - 940 GL - 940 TD	■ J1 □ J3 ■ J2 ■ J2 ■ J2 □ J3	■ J5 ■ J5

