



# U.89JM



	 mini	$\varnothing$ mm maxi	1 mm	2 mm	3 mm	$\Delta\Delta$ kg
U.89JM	100	220	180	275	41	3,215



## Utilisation Operation Anwendung Gebruick Utilization Utilizzo Utilizaço



- 1-
  - Monter la coupelle infrieure et le corps sur le ressort
  - Fit the bottom plate and the body on the spring
  - Die untere Schale auf die Feder
  - Monteer de onderste veerhouder op de bovenkant
  - Montar la copela inferior en el muelle
  - Montare la copella inferiore sul molla

2.

- Placer la coupelle supérieure sur le haut du ressort
- Place the top plate on the top of the suspension unit spring
- Die obere Schale oben auf die Feder
- Plaats de bovensteveehouder op de bovenkant
- Poner la copela superior en la paryte superior del muelle
- Mettere la coppella superiore sulla parte alta della molla



3.

- Monter la coupelle supérieure sur le compresseur
- Fit the top plate on the spring compressor
- Die obere Schale auf die Feder
- Monteer de bovenste veerhouder op de bovenkant
- Montar la copela superior el muelle
- Montare la coppella superiore sul molla

